

1 • Motif incomplet

motifs partiels recto et verso
qui se complètent
par transparence



2 • Impressions en relief

perceptibles au toucher



6 • Filigranes

visibles par transparence



B • Microlettres négatives

IEOM lisible à l'aide d'une loupe



5 • Fil de sécurité

logo IEOM et mention INSTITUT D'ÉMISSION D'OUTRE-MER lisibles par transparence



3 • Bande holographique partiellement démetallisée

effet arc-en-ciel et changement d'image selon l'inclinaison du billet



4 • Impression en relief non encrée

motif CFP visible en lumière rasante



A • Microlettres positives

valeur faciale en chiffres lisible à l'aide d'une loupe



8 • Motif dynamique

changement de couleur progressif jaune/vert selon l'inclinaison du billet



9 • Fil de sécurité métallisé à fenêtres

changement de couleur vert/bleu selon l'inclinaison du billet



7 • Deux numéros de série identiques

dont un dans la couleur dominante du billet





C • Microlettres positives

IEOM lisible à l'aide d'une loupe



D • Microlettres négatives

IEOM lisible à l'aide d'une loupe



Le papier n'est pas fluorescent sous lumière UV



E • Fil de sécurité

fluorescent arc-en-ciel en continu (jaune, rouge, bleu)

F • Fibrettes de sécurité

invisibles et fluorescentes (rouges, vertes, bleues) sous lumière UV

G • Impression visible et fluorescente

sous lumière UV

H • Bande holographique partiellement démetallisée et fluorescente sous lumière UV

(poissons stylisés oranges sur un fond bleu, dans les zones non métallisées)



K • Fil de sécurité

fluorescent arc-en-ciel en discontinu (jaune, rouge, bleu) à travers les textes

J • Pavé invisible

et fluorescent jaune sous lumière UV, avec minilettes IEOM et le logo de l'IEOM en négatif

I • Numéro de série

imprimé dans la couleur dominante du billet et fluorescent sous lumière UV (identique au numéro de série imprimé en noir)

APPRENEZ À RECONNAÎTRE LES NOUVEAUX BILLETS EN F CFP

Guide pratique




- 20 janvier 2014 : Mise en circulation des nouveaux billets en F CFP
- 30 septembre 2014 : Retrait de la circulation des anciens billets en F CFP

1 • Motif incomplet

motifs partiels recto et verso
qui se complètent
par transparence



2 • Impressions en relief perceptibles au toucher



6 • Filigranes visibles par transparence



B • Microlettres négatives IEOM lisible à l'aide d'une loupe



5 • Fil de sécurité avec minilettes IEOM lisibles par transparence



3 • Bande brillante

valeur faciale et CFP couleurs or/gris selon inclinaison du billet



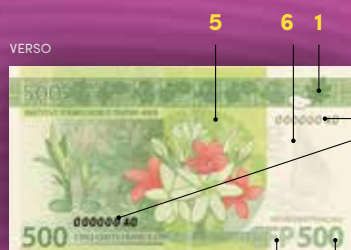
4 • Impression en relief non encrée

motif CFP visible en lumière rasante



A • Microlettres positives

valeur faciale en chiffres lisible à l'aide d'une loupe



C • Microlettres positives IEOM lisible à l'aide d'une loupe



D • Microlettres négatives IEOM lisible à l'aide d'une loupe



7 • Deux numéros de série identiques

dont un dans la couleur dominante du billet



Le papier n'est pas fluorescent sous lumière UV

RECTO



G • Impression visible et fluorescente sous lumière UV

E • Fil de sécurité fluorescent bleu sous lumière UV

F • Fibrettes de sécurité invisibles et fluorescentes (rouges, vertes, bleues) sous lumière UV

VERSO



I • Pavé invisible et fluorescent jaune sous lumière UV, avec minilettes IEOM et le logo de l'IEOM en négatif

H • Numéro de série imprimé dans la couleur dominante du billet et fluorescent sous lumière UV (identique au numéro de série imprimé en noir)



Dimensions : 120 x 66 mm
Couleur dominante : vert
Thématique : la Flore



Dimensions : 126 x 66 mm
Couleur dominante : brun/oranger
Thématique : la Faune



Dimensions : 132 x 73 mm
Couleur dominante : bleu
Thématique : la Faune aquatique



Dimensions : 138 x 73 mm
Couleur dominante : rouge
Thématique : l'Architecture

Commerces Les 3 clés du changement de gamme

- **Organisez vos caisses** pour séparer l'ancienne et la nouvelle gamme.
- **Séparez vos remises d'espèces** (vers les banques ou les transporteurs de fonds).
- **Rendez la monnaie** en priorité avec les billets de la nouvelle gamme, dès le début de la période de double circulation.

RAPPEL

Les deux gammes de billets en F CFP ont cours légal jusqu'au 30 septembre 2014 et doivent être acceptées dans les commerces, la grande distribution, les établissements bancaires ou les agences postales jusqu'à cette date



Plus d'informations ?

www.nouveauxbillets.nc
www.nouveauxbillets.pf
www.nouveauxbillets.wf